

**Škola:** BFIN (ZŠ)

Základní škola, Fakultní škola Pedagogické fakulty UK, Praha 2, Slovenská 27, Praha 2

## Český jazyk

Výsledky vašich žáků v českém jazyce jsou lepší než u 80 % zúčastněných škol.

### Hodnocení podle částí testu

Z hodnocení **tematických** částí testu vyplývá, že výsledky vašich žáků byly výborné v částí:

- mluvnice

průměrné v částech:

- sloh a komunikace
- literatura a čtenářská gramotnost

Z hodnocení **dovednostních** částí testu vyplývá, že výsledky vašich žáků byly výborné v částech:

- znalosti
- interpretace a získávání informací

průměrné v částí:

- posouzení

### Využití studijního potenciálu

Porovnáním výsledků testu z českého jazyka s výsledky testu OSP jsme zjistili, že ve vaší škole je studijní potenciál žáků v českém jazyce využíván dobře. Výsledky žáků jsou na vyšší úrovni, než jaká odpovídá úrovni jejich studijních předpokladů, učitelé s ním zřejmě velmi dobře zacházejí a žáci pracují nad svoje možnosti.

## Matematika

Výsledky vašich žáků v matematice jsou lepší než u 70 % zúčastněných škol.

### Hodnocení podle částí testu

Z hodnocení **tematických** částí testu vyplývá, že výsledky vašich žáků byly výborné v částí:

- závislosti, vztahy a práce s daty

průměrné v částech:

- číslo a proměnná
- geometrie v rovině a prostoru
- nestandardní aplikační úlohy a problémy

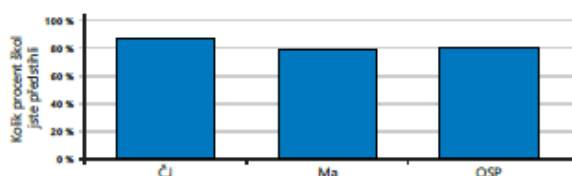
Z hodnocení **dovednostních** částí testu vyplývá, že výsledky vašich žáků byly průměrné v částech:

- znalosti
- porozumění
- aplikace

### Využití studijního potenciálu

Porovnáním výsledků testu z matematiky s výsledky testu OSP jsme zjistili, že ve vaší škole je studijní potenciál žáků v matematice využíván optimálně, výsledky žáků v testech odpovídají úrovni jejich studijních předpokladů.

Jak si stojíme mezi ostatními?  
Relativní postavení školy



Jak výsledky správně číst a využívat?

- Zjistíte z výsledků, čím se může škola pochlubit a na čem by mohla zapracovat.
- Při čtení výsledků berte v úvahu specifické podmínky vaší školy.
- Výsledky doplňte i dalšími informacemi o žácích a třídách a stále s nimi pracujte.

Výsledky adaptivního testu Anglického jazyka



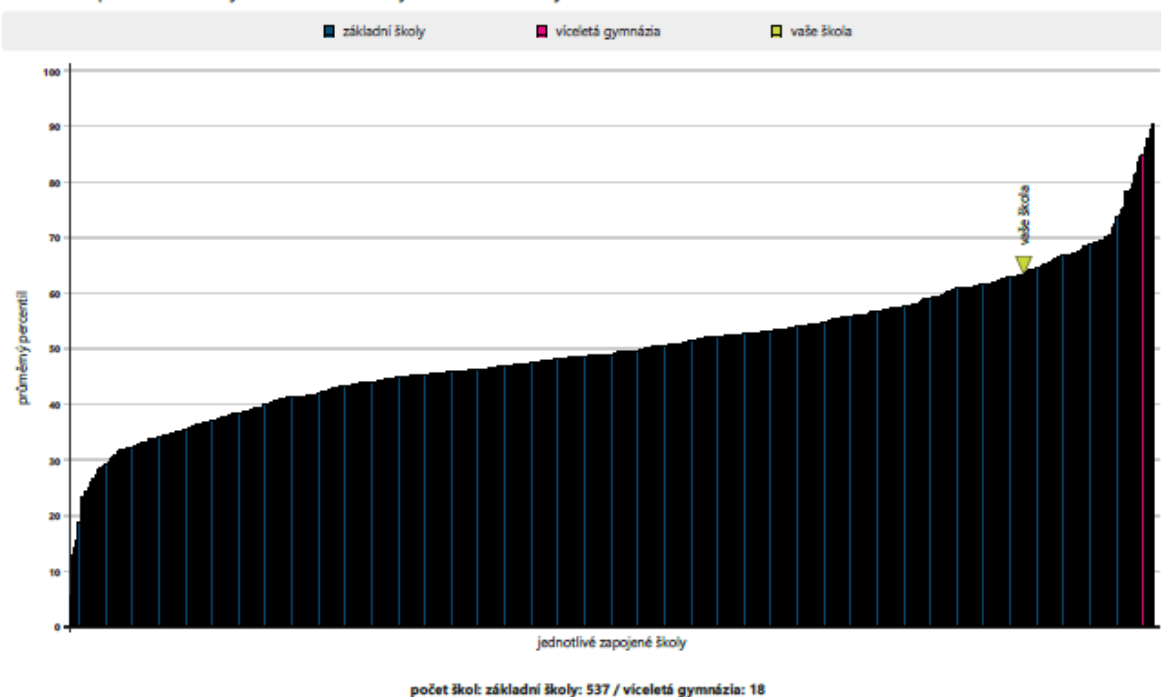
Podrobné výsledky všech testů i jednotlivých tříd obsahuje analytická část zprávy.

Průměrný celkový percentil po jednotlivých třídách

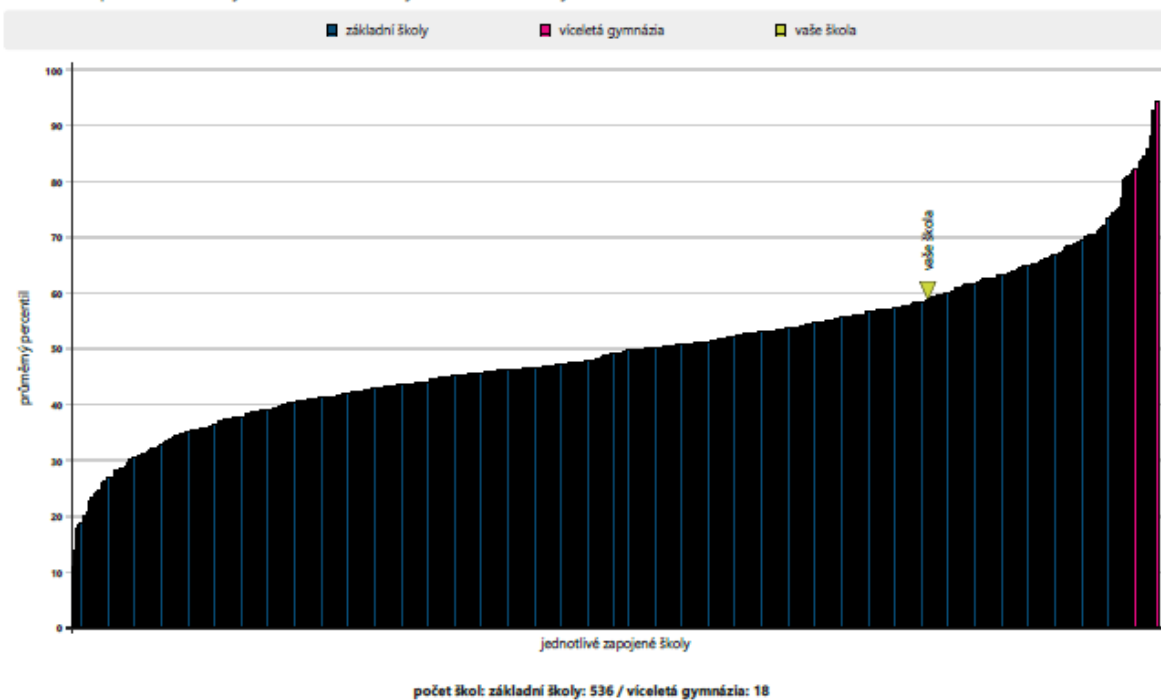


počet respondentů: Č: 22 / 24 / VG: 577 / ZŠ: 20886 Ma: 24 / 24 / VG: 578 / ZŠ: 20739 OSP: 24 / 23 / VG: 577 / ZŠ: 20321

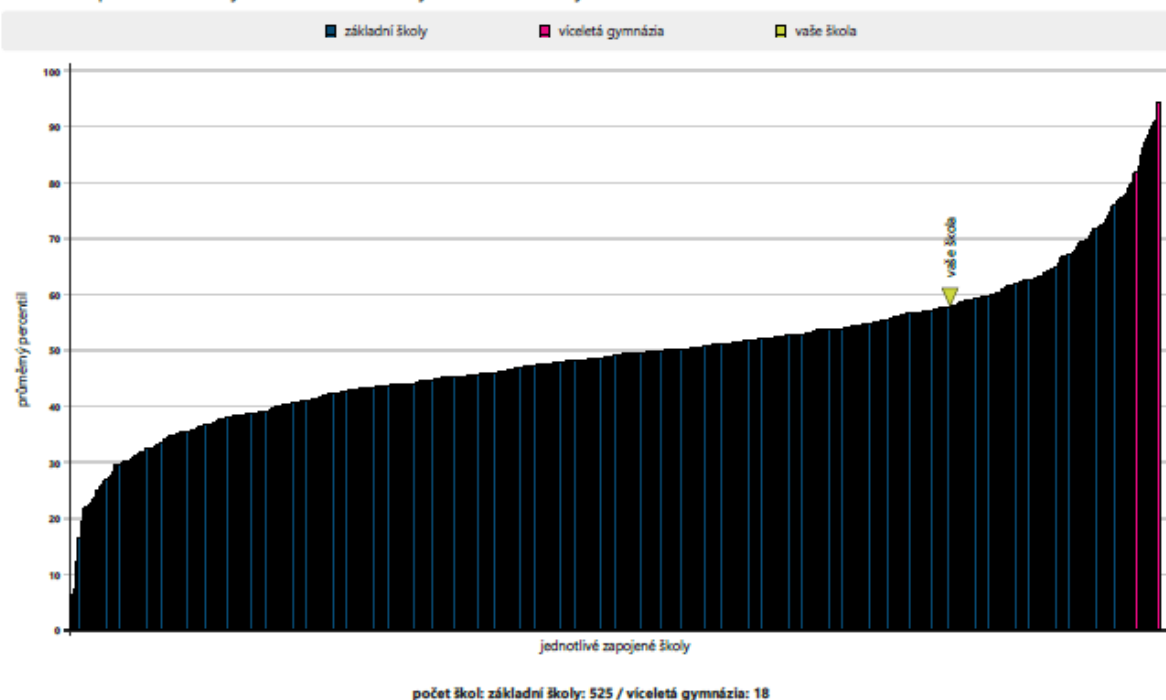
### Relativní postavení školy v testu ČJ – školy s 10 a více žáky



### Relativní postavení školy v testu Ma – školy s 10 a více žáky



### Relativní postavení školy v testu OSP – školy s 10 a více žáky



### Relativní postavení školy v testu AJ - celkově

